



**MINISTERIO  
DE HACIENDA**

**GOBIERNO  
DE COSTA RICA**



# Una forma diferente de hacer política fiscal

**Nogui Acosta Jaén**

Ministro de Hacienda

Miércoles 05 de febrero, 2025



# Agenda

# Uno

El contexto

# Dos

El desempeño

# Tres

El compromiso

Uno

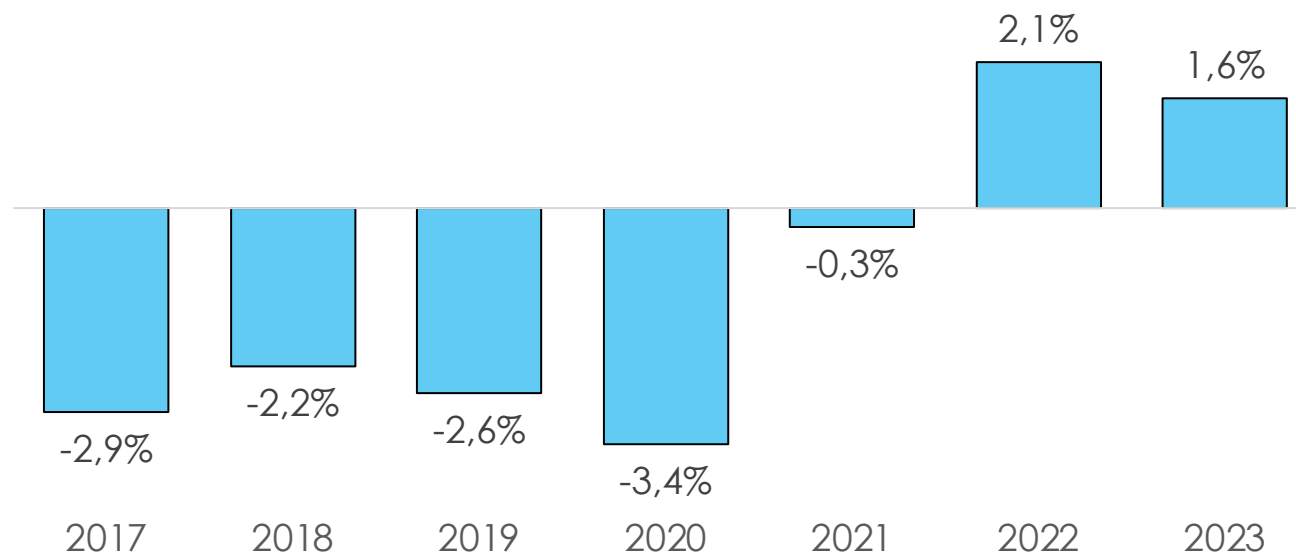
El contexto

Costa Rica ha dado grandes pasos en materia fiscal,  
**aunque el espacio de mejora existe**

# 2023

En pocas cifras

## Balance primario, % del PIB

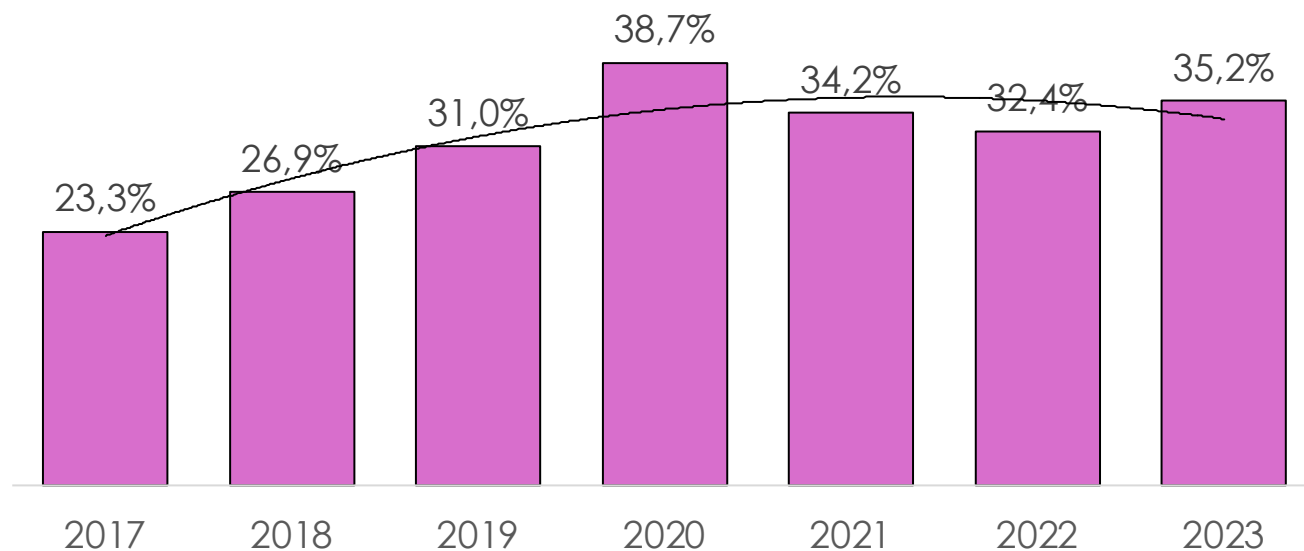


Por segundo año consecutivo se tiene un balance primario positivo

# 2023

En pocas cifras

## Razón entre pago de intereses e ingresos tributarios



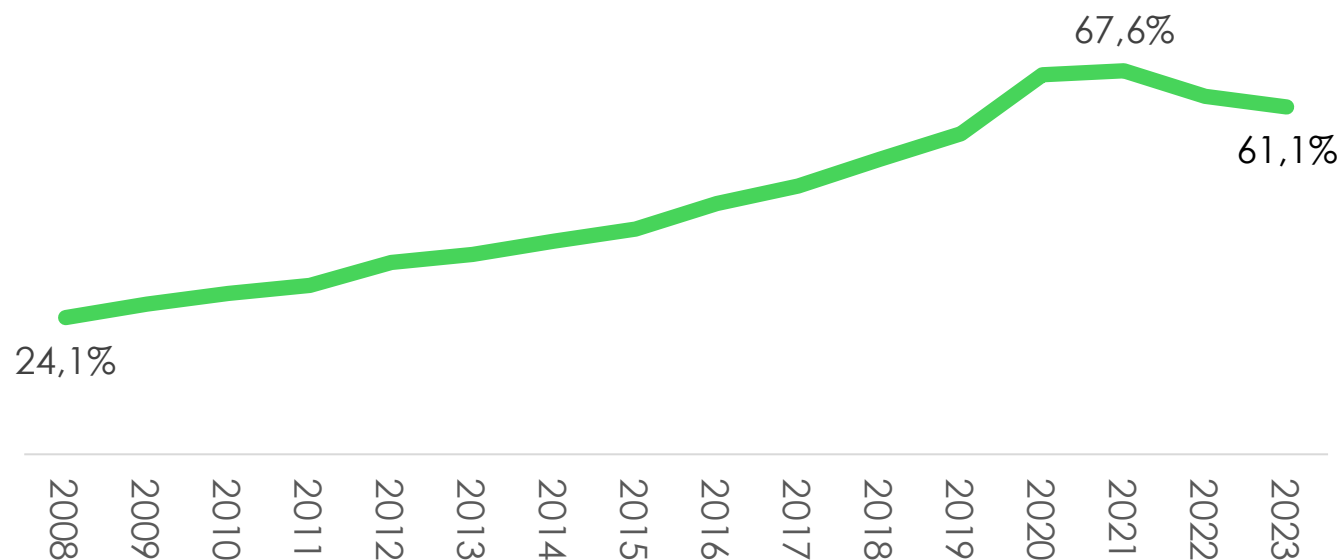
Se revierte tendencia en proporción de los ingresos dedicados al pago de intereses



# 2023

En pocas cifras

## Deuda del Gobierno Central, % del PIB



Deuda del Gobierno Central alcanza un punto de inflexión, pero se mantiene elevada

# Retos

Para 2024

## **Balances primarios positivos**

Clave para reducir necesidades de financiamiento y deuda del Gobierno Central.

---

## **Mayor combate a evasión de impuestos**

Aumentar presencia de la Administración Tributaria y Aduanera e incrementar percepción de riesgo.

---

## **Mayor gasto social**

Incremento responsable en estricto cumplimiento de la regla fiscal

---

## **Reducir tamaño de la deuda y su costo**

Vital para liberar recursos hacia fines de mayor impacto social.

El mayor desafío para Hacienda era continuar con  
**la consolidación fiscal sin  
comprometer el contrato social**

**Dos**

El desempeño

# 2023

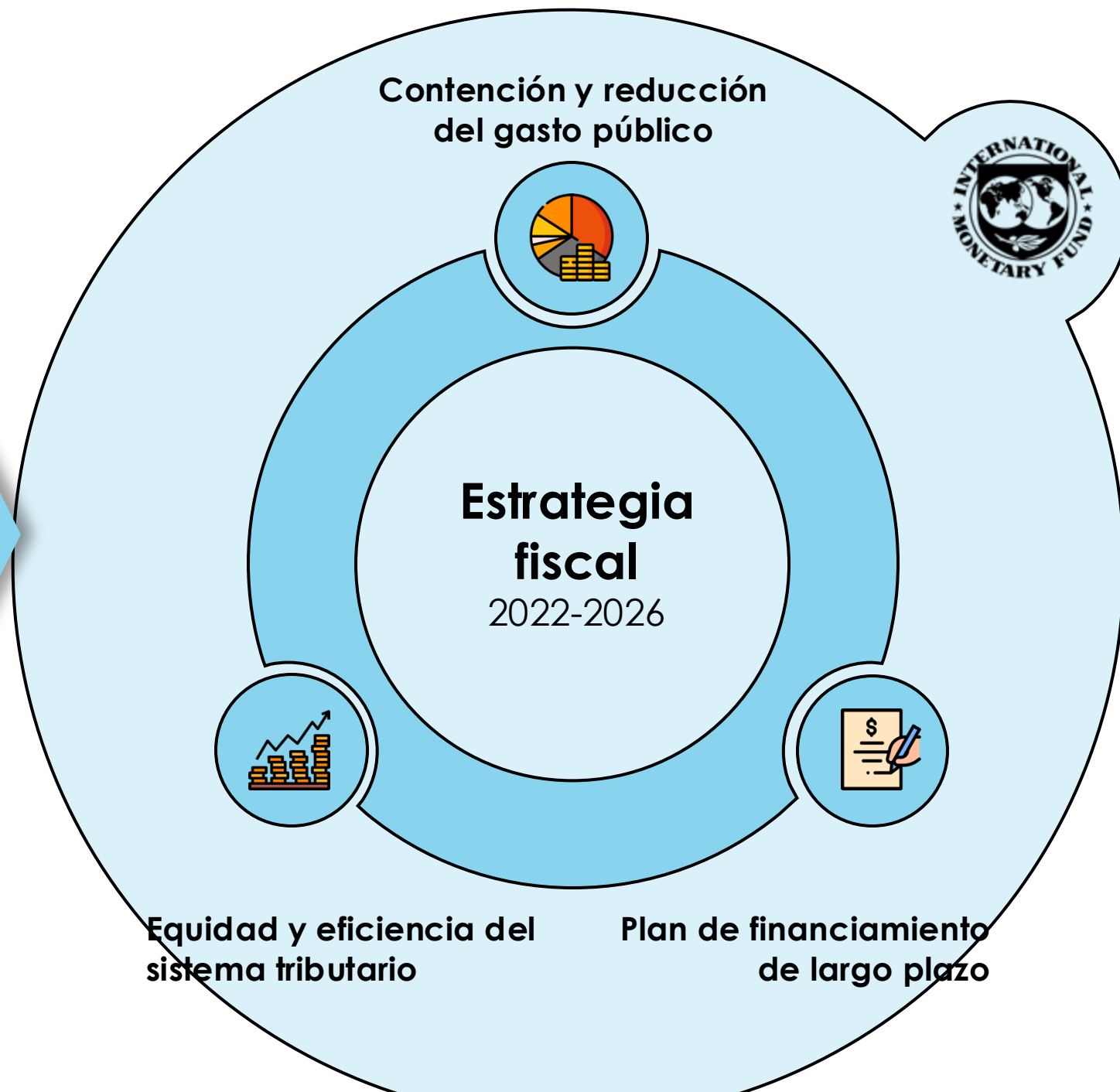
**“Hacienda en  
Acción: Trazando  
la sostenibilidad  
fiscal”**

MAYO						05
DOM	LUN	MAR	MIE	JUE	VIE	SAB
	01	02	03	04	05	06
07	08	09	10	11	12	13
14	15	16	17	18	19	20
21	22	23	24	25	26	27
28	29	30	31			

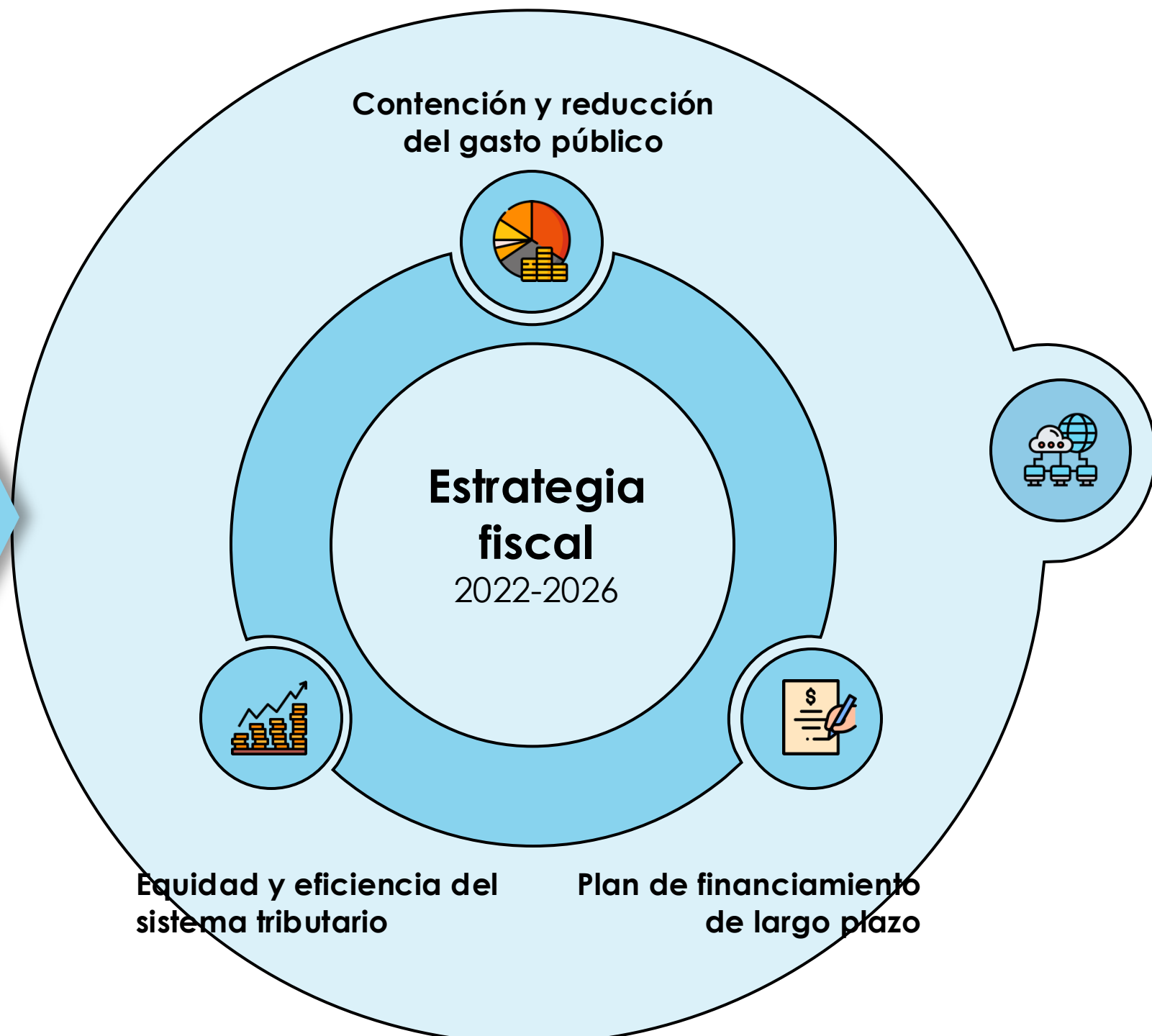
**“Hacienda en  
Acción: Trazando  
la sostenibilidad  
fiscal”**



**“Hacienda en  
Acción: Trazando  
la sostenibilidad  
fiscal”**

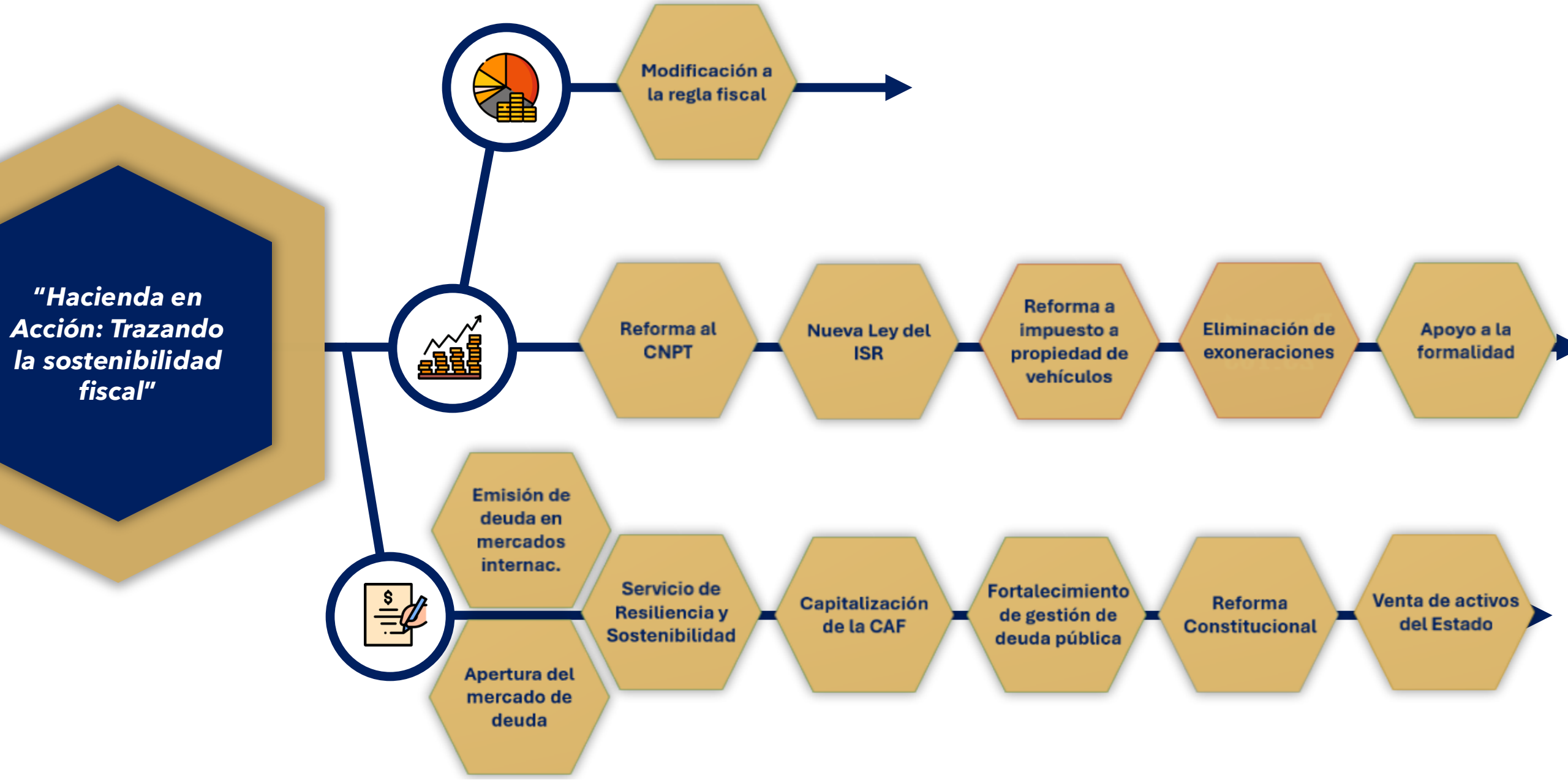


**“Hacienda en  
Acción: Trazando  
la sostenibilidad  
fiscal”**

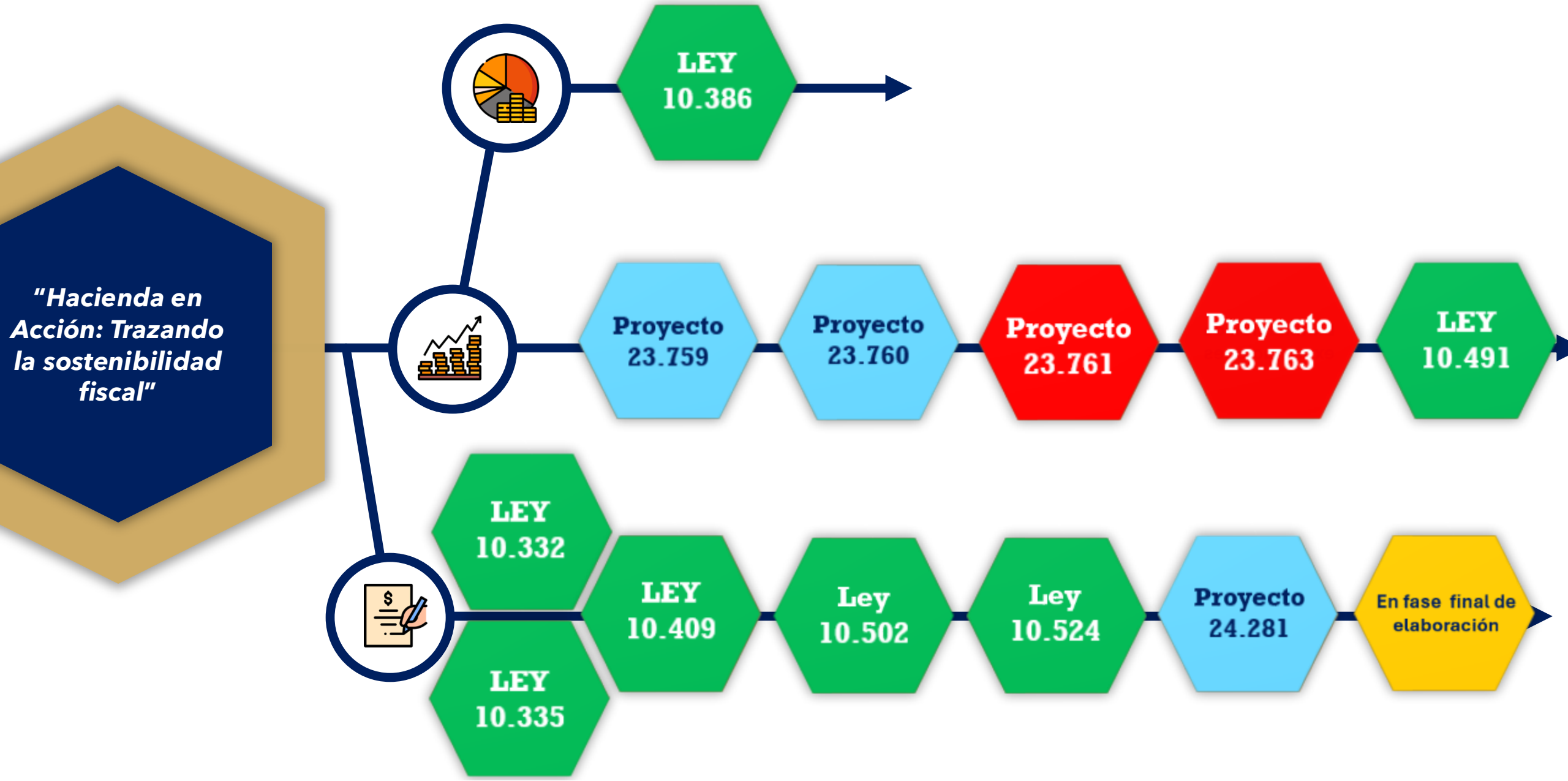




# Plan de acción inicial



# Situación actual



"Hacienda en  
Acción: Trazando  
la sostenibilidad  
fiscal"

LEY  
10.386

Proyecto  
23.759

Proyecto  
23.760

Proyecto  
23.761

Proyecto  
23.763

LEY  
10.491

LEY  
10.332

LEY  
10.409

Ley  
10.502

Ley  
10.524

Proyecto  
24.281

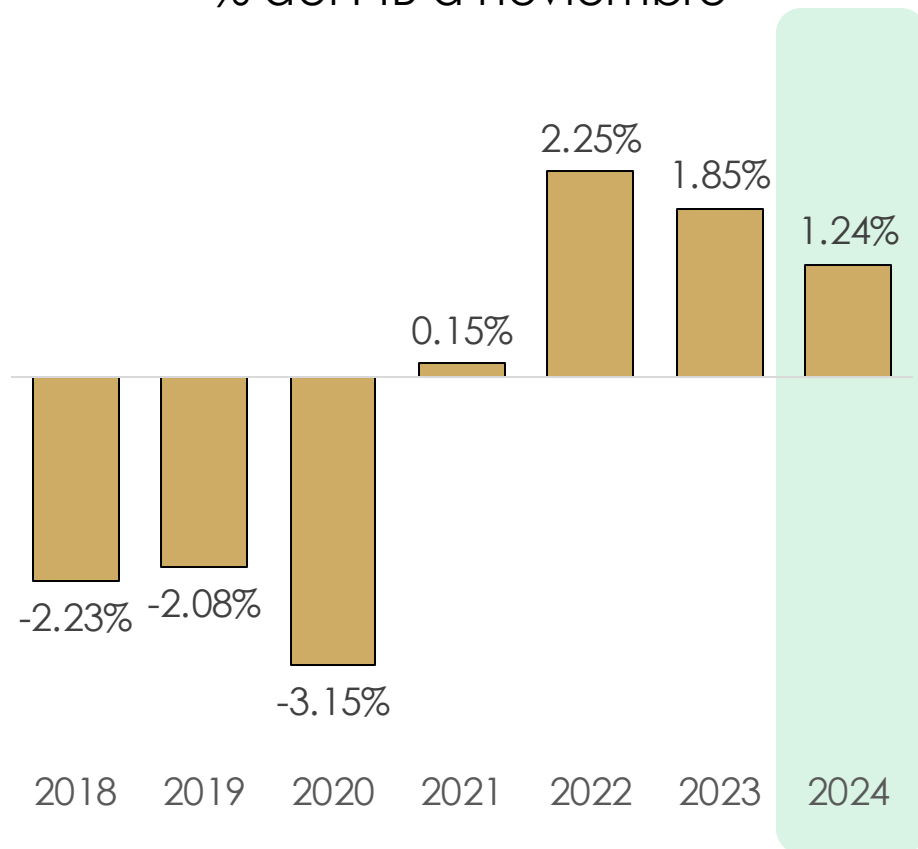
En fase final de  
elaboración

LEY  
10.335

¿Qué ha **logrado** el Ministerio de Hacienda con esta estrategia?

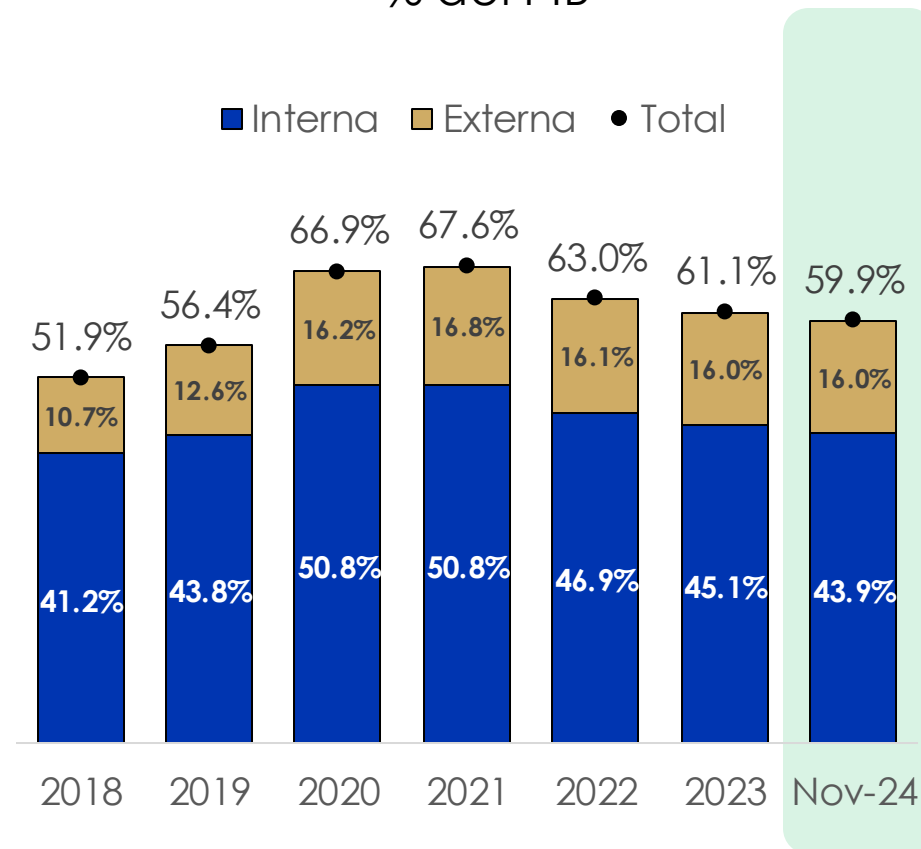
# Desempeño positivo de indicadores fiscales

**Balance primario,  
% del PIB a noviembre**



**Mantenimiento de los  
balances primarios positivos**

**Deuda del Gobierno Central,  
% del PIB**



**Tendencia decreciente en  
deuda del Gobierno Central**

*Presencia **más activa** de las  
Administraciones Tributaria y Aduanera*

# Desempeño positivo de indicadores fiscales

## Administración Tributaria en números

**17.250**

Aumento en registro tributario (contribuyentes).

**732**

Demandas a nivel judicial

**475**

Medidas cautelares de embargos administrativos

**113**

Cierres de negocios

**6.629**

Visitas a contribuyentes

**77**

Casos de facturas apócrifas

**283**

Casos de fiscalización

**15**

Casos abiertos por *Common Reporting Standard*

**2**

Casos enviados al Ministerio Público

Análisis de todos los estados financieros auditados de GCN declarantes en cero

# ***Desempeño positivo de indicadores fiscales***

***Administración Tributaria en números***

**¢90.208**

millones

*Recuperados por gestión de cartera morosa*

# Desempeño positivo de indicadores fiscales

## *Administración Aduanera en números*

**8.409** Kilogramos de mercancía no declarada.

**46** Inhabilitaciones de auxiliares

**374** Recursos de revisión

**1.107** Kilogramos de mercancías decomisadas

**1.966** Kilogramos de mercancías destruidas

**1.472** Kilogramos de mercancías subastadas



# ***Desempeño positivo de indicadores fiscales***

***Administración Aduanera en números***

**¢2.505**

millones

*Recuperados en diversas gestiones*

***Mejor gestión del endeudamiento del  
Gobierno Central***

# Desempeño positivo de indicadores fiscales

**Disminución** en  
tasas de interés  
de subastas

Tasa de interés a  
5 años en colones

**9,84%**

Enero 2023

**6,05%**

Noviembre 2024

**-379 p.b.**

Tasa de interés a  
10 años en dólares

**7,13%**

Enero 2023

**6,05%**

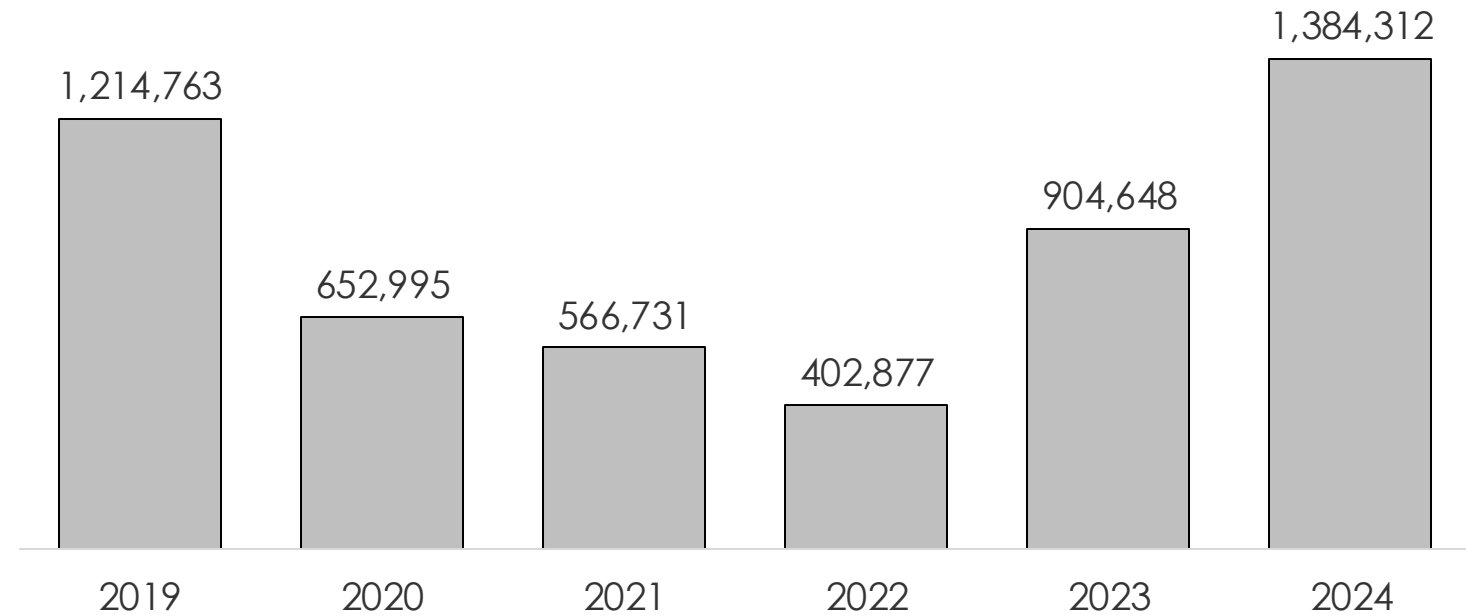
Noviembre 2024

**-108 p.b.**

# Desempeño positivo de indicadores fiscales

Resultados de canjes,  
millones de colones

**Récord** en la  
materialización  
de canjes de  
deuda



# *Desempeño positivo de indicadores fiscales*

**US\$1.284**

millones

*De financiamiento por apoyo  
presupuestario*

**US\$3.000**

millones

*De endeudamiento en  
mercados internacionales*

# *Desempeño positivo de indicadores fiscales*

**Swaps  
No Entregables**

Operación financiera para colonizar  
deudas en dólares con el BID

**US\$1.630**  
millones

(50% en dólares y 50% en francos suizos)

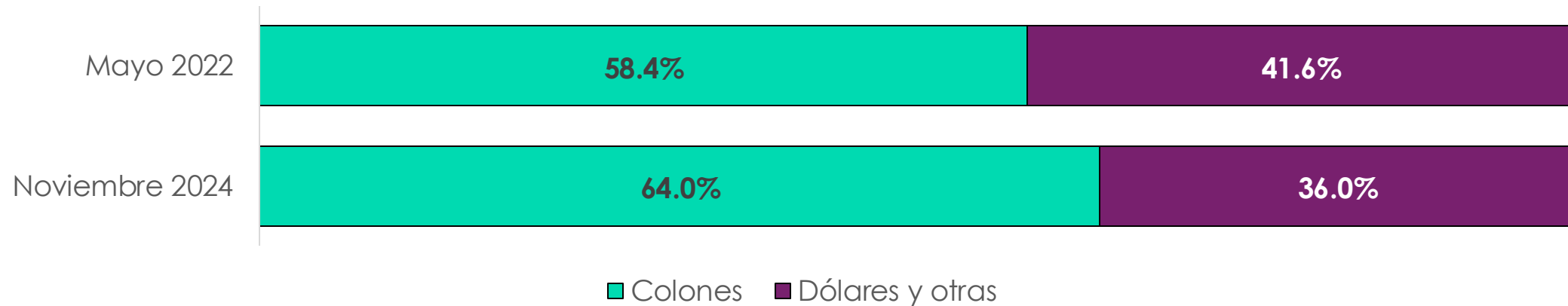
***Desempeño positivo de indicadores fiscales***

**Programa de  
Creadores de  
Mercado**

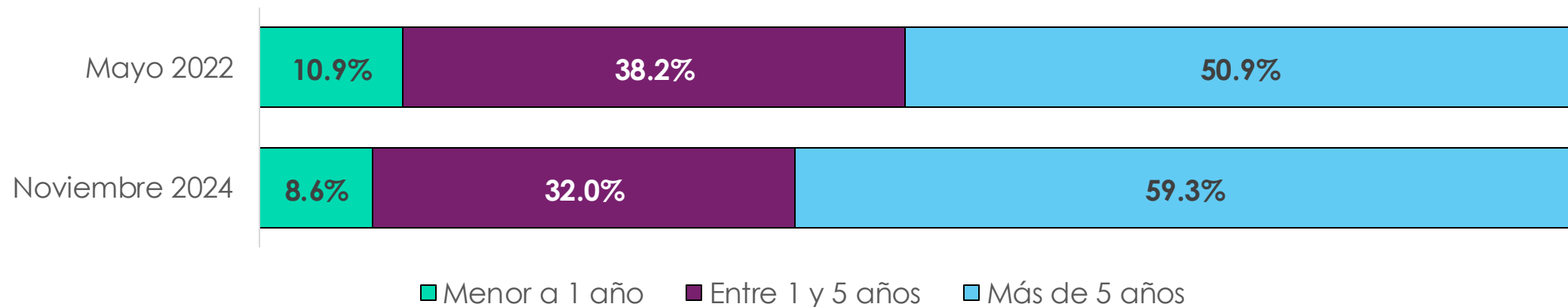
*Hito en estrategia de  
financiamiento y de  
modernización del mercado de  
deuda pública*

# Desempeño positivo de indicadores fiscales

## Perfil de la deuda del Gobierno Central, % por moneda



## Perfil de la deuda del Gobierno Central, % por plazo de maduración





# *Desempeño positivo de indicadores fiscales*

## Amplia brecha de liquidez

# 58

Número de días que se puede operar  
antes de quedarse sin dinero para  
cubrir obligaciones

# días

---

**PREFONDEO**  
**2025**

**¢440.000**  
millones

# Desempeño positivo de indicadores fiscales

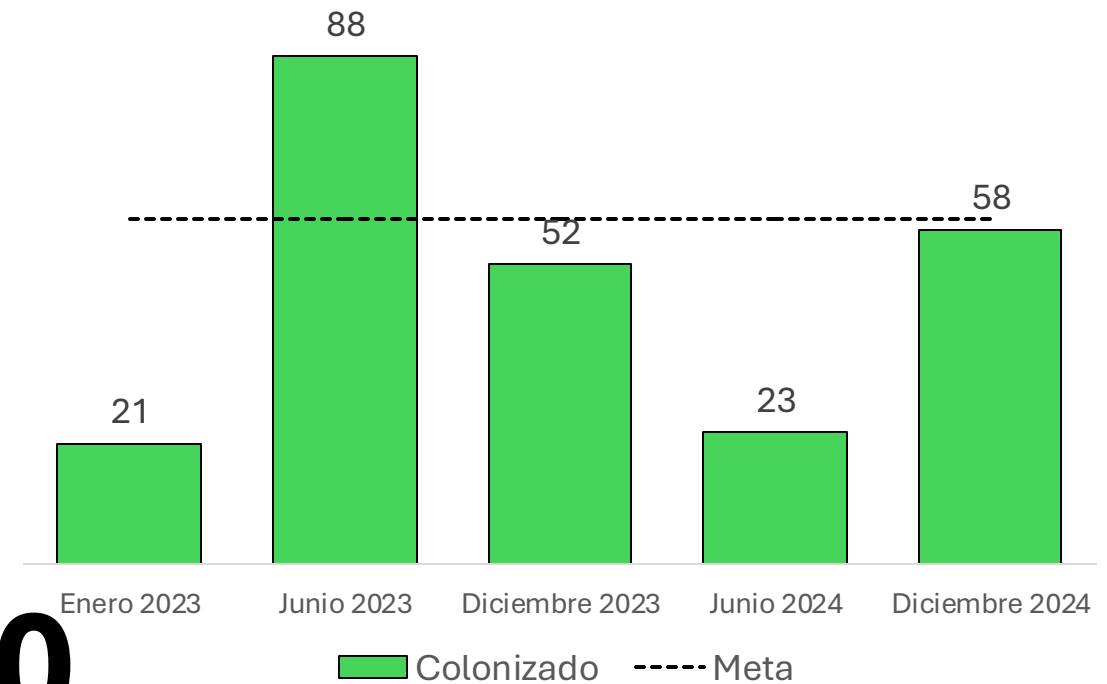
## Amplia brecha de liquidez

Número de días que se puede operar antes de quedarse sin dinero para cubrir obligaciones

**PREFONDEO  
2025**

**¢440.000  
millones**

## Brecha de liquidez en días

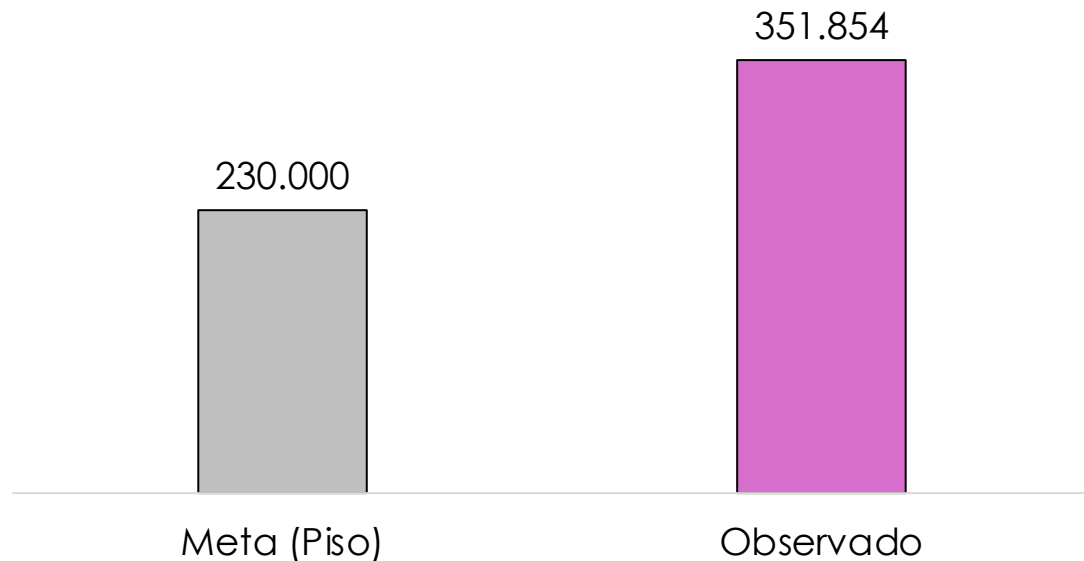


***Un cumplimiento holgado de las metas  
del acuerdo con el FMI***

# Desempeño positivo de indicadores fiscales

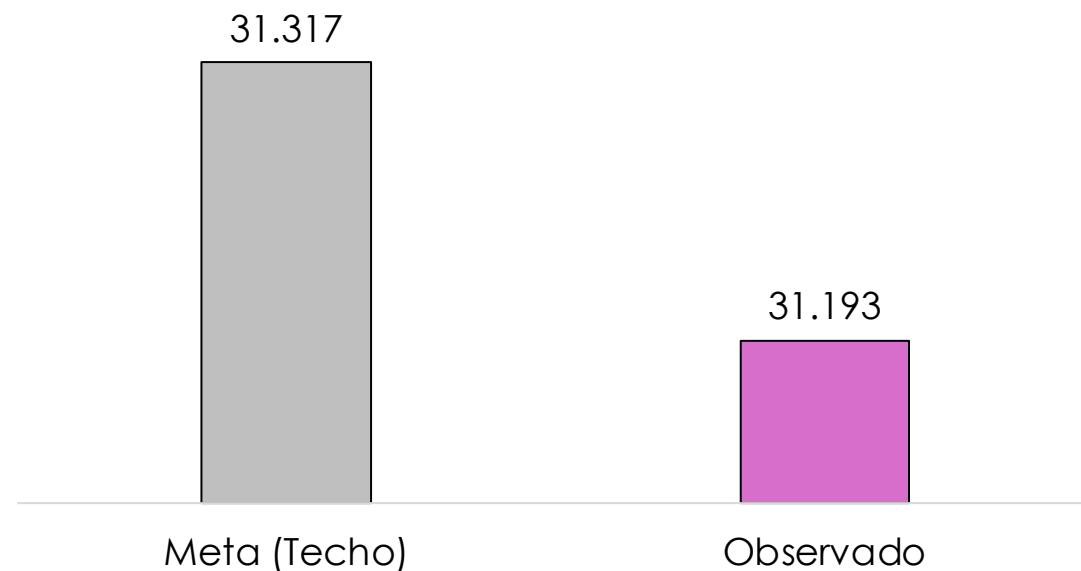
*Cumplimiento con holgura de metas fiscales asociadas al SAF*

**Meta para balance primario a marzo 2024,**  
millones de colones



*Espacio a favor de Hacienda*  
**¢121.854 millones**

**Meta para deuda del GC a marzo 2024,**  
miles de millones de colones



*Espacio a favor de Hacienda*  
**¢124.482 millones**

*Avances importantes en el*  
***Proyecto de Hacienda Digital***

# ***Desempeño positivo de indicadores fiscales***

*Avance en Proyecto de Hacienda Digital*

**20,2%**

**Avance programado**

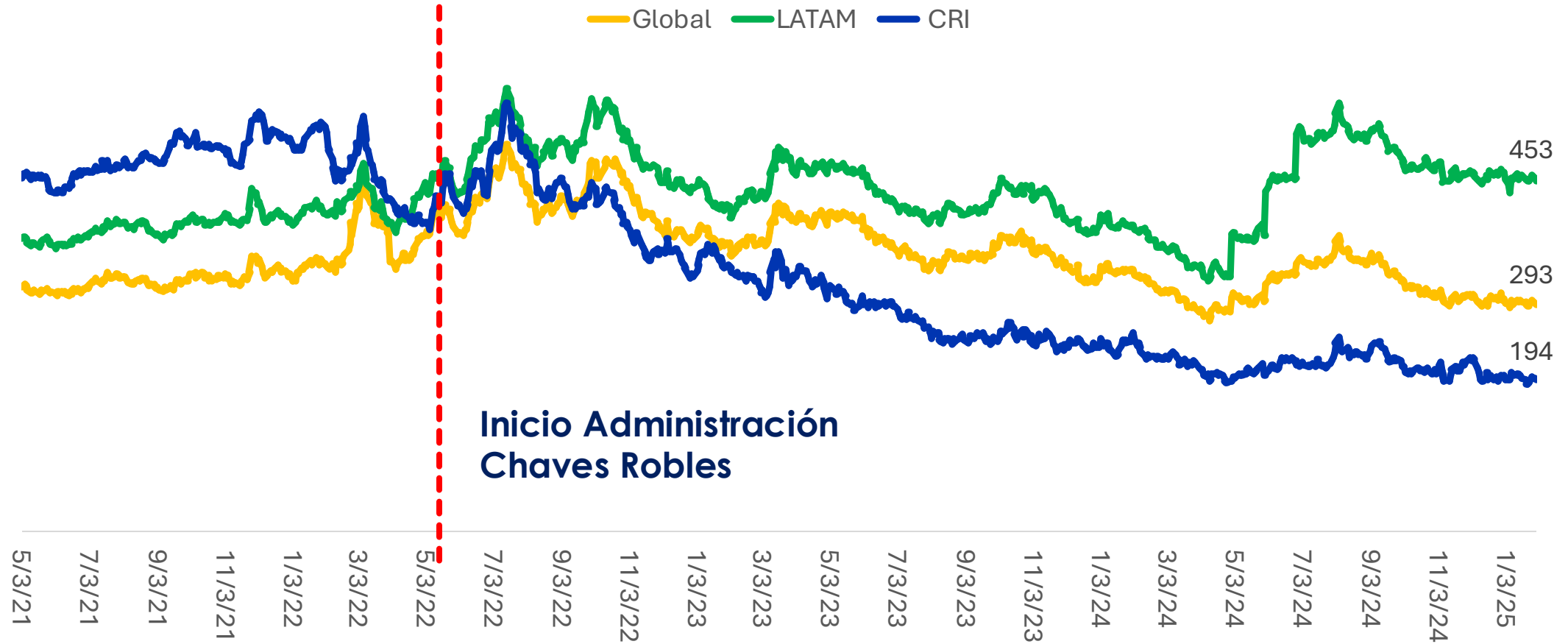
**19,3%**

**Avance real**

***Mayor confianza de inversionistas y calificadoras de riesgo internacional***

# Desempeño positivo de indicadores fiscales

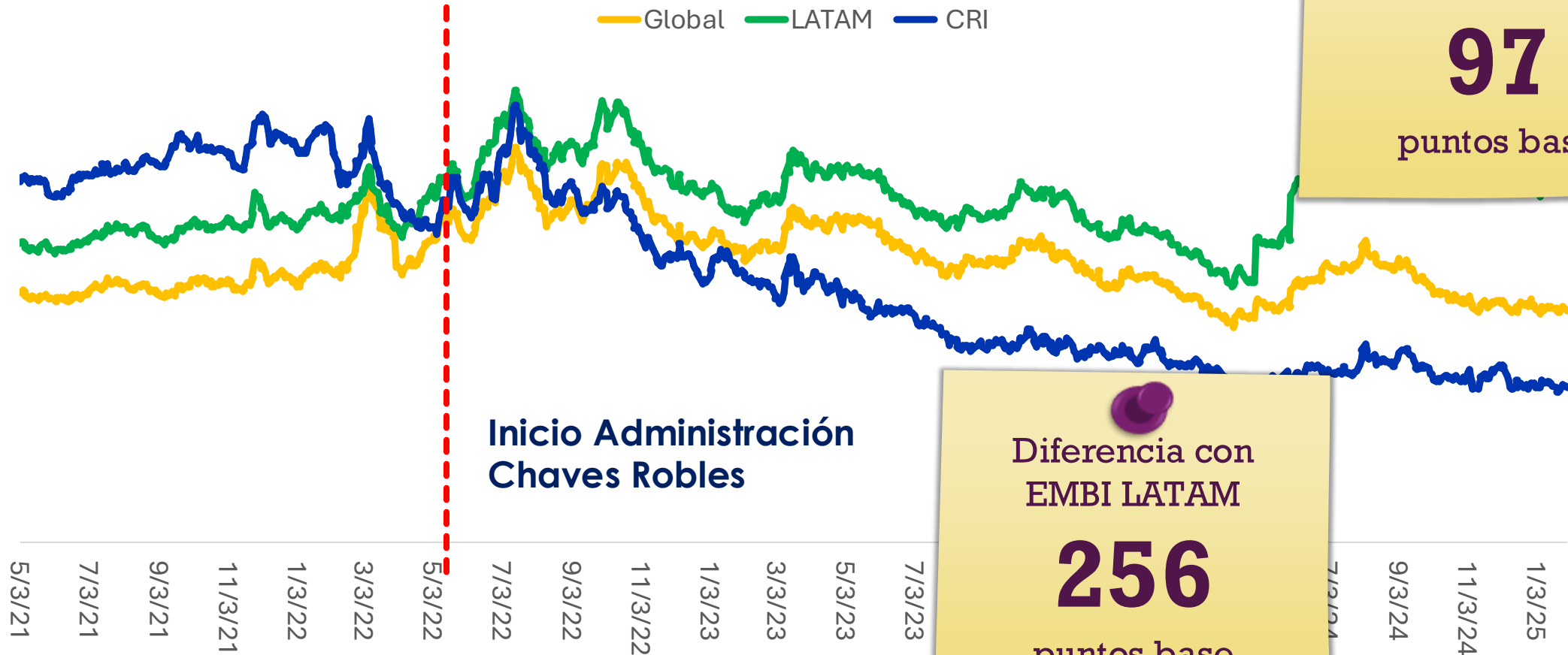
## Índice de bonos en mercados emergente





# Desempeño positivo de indicadores fiscales

Índice de bonos en mercados emergentes



Diferencia con EMBI GLOBAL

**97**

puntos base

Diferencia con EMBI LATAM

**256**

puntos base

FitchRatings

AAA


S&P Global  
Ratings

AAA


MOODY'S

AAA


FitchRatings



S&P Global Ratings



MOODY'S



FitchRatings

S&P Global  
Ratings

MOODY'S

	Altamente especulativo	Riesgo sustancial	Nivel alto especulativo de inversión	Nivel bajo especulativo de inversión	Grado medio-bajo de inversión	Grado medio-alto de inversión	Alto grado de inversión	Prime
FitchRatings	C CC	CCC- CCC CCC+	B- B B+	BB- BB BB+	BBB- BBB BBB+	A- A A+	AA- AA AA+	AAA
S&P Global Ratings	C CC	CCC- CCC CCC+	B- B B+	BB- BB BB+	BBB- BBB BBB+	A- A A+	AA- AA AA+	AAA
MOODY'S	Ca	Caa3 Caa2 Caa1	B3 B2 B1	Ba3 Ba2 Ba1	Baa3 Baa2 Baa1	A3 A2 A1	Aa3 Aa2 Aa1	AAA

FitchRatings

S&P Global Ratings


MOODY'S



FitchRatings

S&P Global Ratings


MOODY'S



FitchRatings

S&P Global Ratings


MOODY'S



FitchRatings

S&P Global Ratings

MOODY'S






FitchRatings

S&P Global Ratings


MOODY'S



FitchRatings

S&P Global Ratings


MOODY'S



FitchRatings

S&P Global Ratings


MOODY'S



FitchRatings


S&P Global Ratings

MOODY'S




Meta para el final de la Administración Chaves Robles

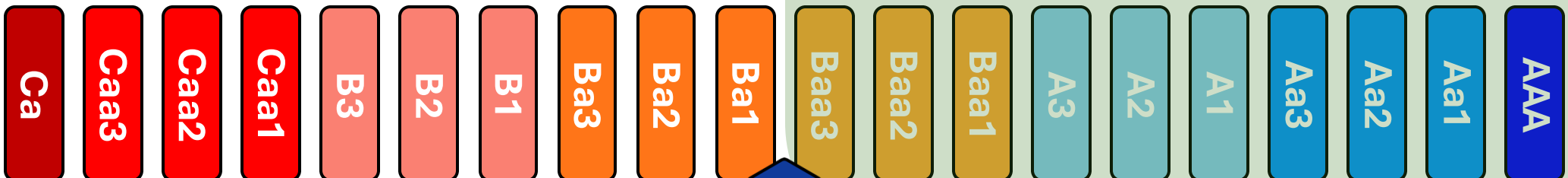
FitchRatings



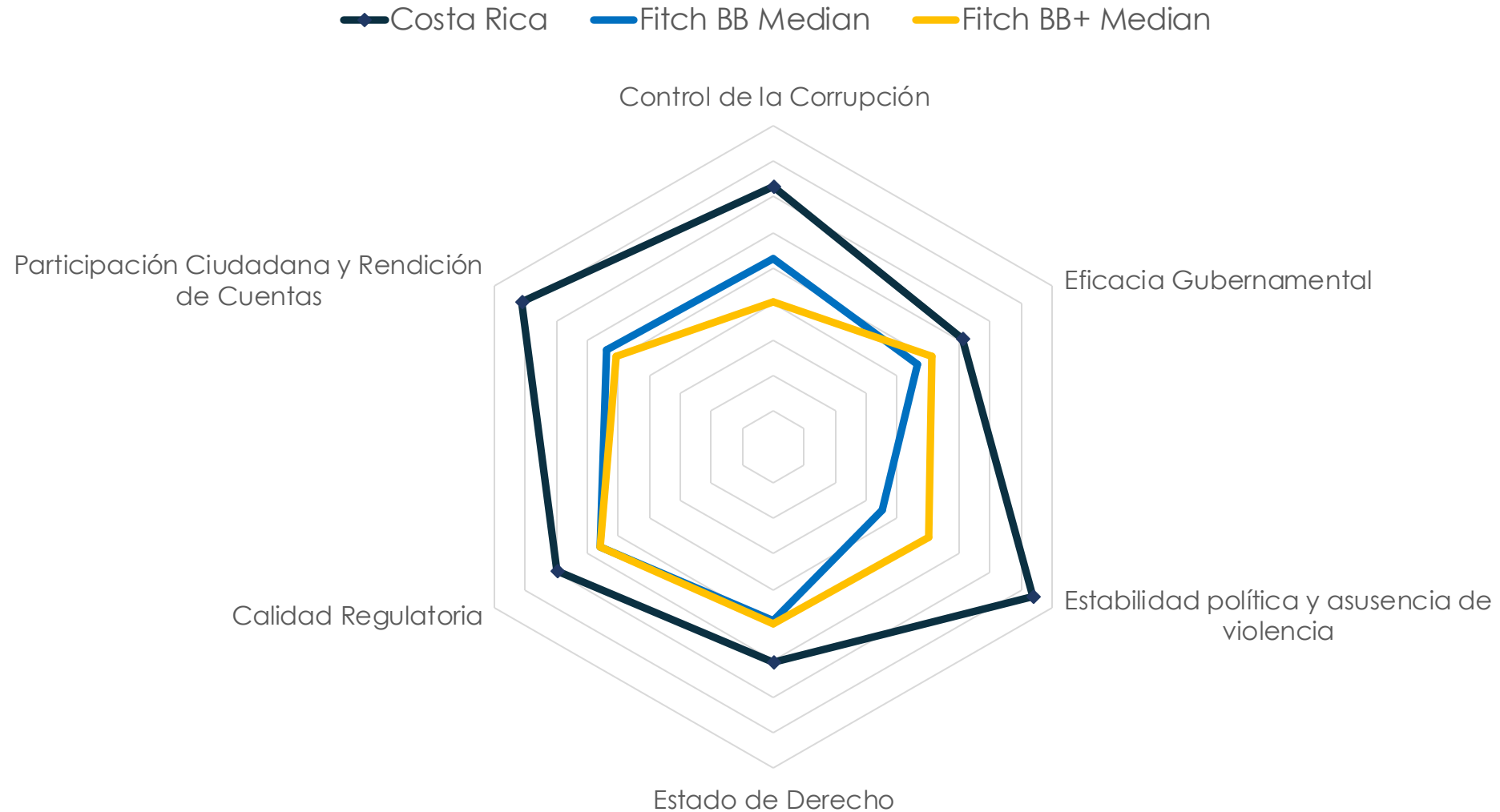
S&P Global Ratings



MOODY'S



# Costa Rica supera ampliamente gobernanza de países BB+



# Costa Rica supera ampliamente gobernanza de países BB+

Indicador	Costa Rica		BB Mediana		BB+ Mediana		BBB- Mediana	
	Inputs	SRM Score	Inputs	SRM Score	Inputs	SRM Score	Inputs	SRM Score
Indicador de Gobernanza	71.5	5.6	48.8	3.8	49.7	3.9	50.8	4
PIB per capita	52.5	1.9	40.2	1.5	43.2	1.6	48.3	1.8
Participación del PIB en el mundo (%)	0.1	-1.5	0.1	-1.5	0.1	-1.6	0.4	-0.7
Años desde default	0	0	0	0	0	0	0	0
Dinero en sentido ampliado (% PIB)	49	0.6	54.4	0.6	63.4	0.6	55.7	0.6
<b>Score estimado:</b>		<b>6.60</b>		<b>4.43</b>		<b>4.52</b>		<b>5.72</b>

# ***Entonces***

¿Por qué aún no somos grado de inversión?



# Por valoraciones cualitativas

	SRM	Ajuste Pilar Estructural	Ajuste Pilar Macroeconómico	Ajuste Pilar Finanzas Publicas	Ajuste Pilar Finanzas Externa	Calificación Final
2019	BBB	-1	-1	-2	-1	B+
2020	BBB	-2	-1	-2	-1	B
2021	BBB-	-1	-1	-2	-1	B
2022	BBB-	-2	0	-2	-1	B
2023	BBB	-2	0	-1	-1	BB-
2024	BBB	-2	0	-1	0	BB

Fragmentación política hace que toma de decisiones sea lenta y no en los tiempos requeridos

Barreras de acceso a fuentes de financiamiento en mejores condiciones financieras

**Tres**

El compromiso

Continuar con la  
**consolidación de las finanzas públicas**

**1**

**2**

**3**

**4**

**1**

**Balance primario**

**1,85%** del  
PIB

**Piso**

2

3

4

1

2

Deuda del GC

60% del PIB

Mantener deuda en  
tendencia decreciente

3

4

1

2

3

**Generar más  
espacio para  
gasto de alto  
impacto social**

4

1

2

3

4

**Avanzar hacia el  
grado de  
inversión**



**Una reflexión final**

¿Cuál Costa Rica **queremos**?

¿Cuál Costa Rica  
**podemos financiar?**

Una correcta provisión de  
servicios públicos exige de  
**recursos frescos**

# Asamblea Legislativa **EXIGE AUMENTAR** el gasto social al mismo tiempo que **BUSCA REDUCIR** los ingresos públicos

Expediente 23.130	Expediente 23.138	Expediente 23.581	Expediente 23.177	Expediente 23.194	Expediente 23.197	Expediente 23.267	Expediente 23.285
Expediente 23.477	Expediente 21.484	Expediente 22.421	Expediente 23.128	Expediente 23.286	Expediente 23.310	Expediente 23.312	Expediente 23.327
Expediente 23.478	Expediente 23.500	Expediente 23.577	Expediente 23.578	Expediente 23.637	Expediente 23.651	Expediente 23.657	Expediente 23.722
Expediente 23.583	Expediente 23.599	Expediente 23.600	Expediente 23.973	Expediente 23.992	Expediente 24.013	Expediente 24.021	Expediente 24.074
Expediente 23.835	Expediente 23.836	Expediente 23.900	Expediente 24.147	Expediente 24.149	Expediente 24.169	Expediente 24.142	Expediente 24.178
Expediente 24.082	Expediente 24.092	Expediente 24.140	Expediente 24.207				

# Asamblea Legislativa **EXIGE AUMENTAR** el gasto social al mismo tiempo que **BUSCA REDUCIR** los ingresos públicos

Expediente 23.130	Expediente 23.138	Expediente 23.581	Expediente 23.177	Expediente 23.194	Expediente 23.197	Expediente 23.267	Expediente 23.285
Expediente 23.477	Expediente 21.484	Expediente 22.421	Expediente 23.122	Expediente 23.310	Expediente 23.312	Expediente 23.327	Expediente 23.327
Expediente 23.478	Expediente 23.500	Expediente 23.577	Expediente 23.577	Expediente 23.651	Expediente 23.657	Expediente 23.722	Expediente 23.722
Expediente 23.583	Expediente 23.599	Expediente 23.600	Expediente 23.900	Expediente 24.013	Expediente 24.021	Expediente 24.074	Expediente 24.074
Expediente 23.835	Expediente 23.836	Expediente 23.900	Expediente 24.147	Expediente 24.149	Expediente 24.169	Expediente 24.142	Expediente 24.178
Expediente 24.082	Expediente 24.092	Expediente 24.140	Expediente 24.207				

**44**

Iniciativas de ley que  
reducen impuestos o crean  
exoneraciones

# Asamblea Legislativa **EXIGE AUMENTAR** el gasto social al mismo tiempo que **BUSCA REDUCIR** los ingresos públicos

Expediente 23.130	Expediente 23.138	Expediente 23.581	Expediente 23.177	Expediente 23.194	Expediente 23.197	Expediente 23.267	Expediente 23.285
Expediente 23.477	Expediente 21.484	Expediente 22.421	Expediente 23.128	Expediente 23.286	Expediente 23.310	Expediente 23.312	Expediente 23.327
Expediente 23.478	Expediente 23.500	Expediente 23.577	Expediente 23.578	Expediente 23.637	Expediente 23.651	Expediente 23.657	Expediente 23.722
Expediente 23.583	Expediente 23.599	Expediente 23.600	Expediente 23.973	Expediente 23.992	Expediente 24.013	Expediente 24.021	Expediente 24.074
Expediente 23.835	Expediente 23.836	Expediente 23.900	Expediente 24.147	Expediente 24.149	Expediente 24.169	Expediente 24.142	Expediente 24.178
Expediente 24.082	Expediente 24.092	Expediente 24.140	Expediente 24.207				

# Asamblea Legislativa **EXIGE AUMENTAR** el gasto social al mismo tiempo que **BUSCA REDUCIR** los ingresos públicos

**Expediente**  
21.484

¢76  
millones

**Expediente**  
23.310

¢8.749  
millones

**Expediente**  
23.578

¢7.667  
millones

**Expediente**  
22.421

¢376  
millones

**Expediente**  
23.327

¢16.472  
millones

**Expediente**  
23.599

¢700.000  
millones

**Expediente**  
23.128

¢35.000  
millones

**Expediente**  
23.477

¢68.000  
millones

**Expediente**  
24.092

¢38.084  
millones

**Expediente**  
23.138

¢4.000  
millones

**Expediente**  
23.478

¢8.690  
millones

**Expediente**  
24.142

¢146.974  
millones

**Expediente**  
23.197

¢106.000  
millones

**Expediente**  
23.500

¢1.500.000  
millones

**Expediente**  
24.207

¢2.846  
millones

**Costo estimado  
en recaudación**

**¢2.642.934**  
millones

**5,4%**  
del PIB



# Asamblea Legislativa **EXIGE AUMENTAR** el gasto social al mismo tiempo que **BUSCA REDUCIR** los ingresos públicos

**Expediente**  
21.484

¢76  
millones

**Expediente**  
23.310

¢8.749  
millones

**Expediente**  
23.578

¢7.667  
millones

**Expediente**  
22.421

¢376  
millones

**Expediente**  
23.327

¢16.472  
millones

**Expediente**  
23.578

¢700.000  
millones

**Expediente**  
23.128

¢35.000  
millones

**Expediente**  
23.477

¢68.000  
millones

**Expediente**  
23.578

¢84  
millones

**Expediente**  
23.138

¢4.000  
millones

**Expediente**  
23.478

¢8.690  
millones

**Expediente**  
23.578

¢74  
millones

**Expediente**  
23.197

¢106.000  
millones

**Expediente**  
23.500

¢1.500.000  
millones

**Expediente**  
24.207

¢2.846  
millones

**CGR**  
“...la recaudación del impuesto para 2024 fue revisada a la baja...”

**Costo estimado en recaudación**

**¢2.642.934**  
millones

**5,4%**  
del PIB

# Asamblea Legislativa **EXIGE AUMENTAR** el gasto social al mismo tiempo que **BUSCA REDUCIR** los ingresos públicos

Expediente 21.484	¢76 millones	Expediente 23.310	¢8.749 millones	Expediente 23.578	¢7.667 millones
Expediente 22.421	¢376 millones	Expediente 23.327	¢16.472 millones	Expediente 23.599	¢700.000 millones
Expediente 23.128	¢35.000 millones	Expediente 23.477	¢68.000 millones	Expediente 24.092	¢38.084 millones
Expediente 23.138	¢4.000 millones	Expediente 23.478	¢8.690 millones		
Expediente 23.197	¢106.000 millones	Expediente 23.500	¢1.500.000 millones		

**Costo estimado en recaudación**

**¢2.642.934 millones**

**5,4%**  
del PIB

Proceso de diálogo permitió evitar la pérdida recaudatoria de este proyecto

Un Estado sin ingresos, **no puede**  
atender sus compromisos con la  
población

No se puede hablar de **justicia social**, sin **responsabilidad fiscal**



# Una forma diferente de hacer política fiscal

**Nogui Acosta Jaén**

Ministro de Hacienda

Miércoles 05 de febrero, 2025



**MINISTERIO  
DE HACIENDA**

**GOBIERNO  
DE COSTA RICA**